

PARLAMENTUL EUROPEAN
EURO
BAROMETRU

SONDAJUL DE PRIMĂVARĂ PE 2026
REZULTATE LA NIVEL NAȚIONAL | ROMÂNIA

Metodologie

Acoperire	Datele activității pe teren	Metoda de colectare a datelor	Interviuri finalizate	Populație	Total UE
Cele 27 de state membre UE	 9 aprilie 2026– 4 mai 2026  9 aprilie 2026– 29 aprilie 2026	 Față-în-față*  față în față	 26421  1045	Peste 15 ani	Date ponderate în funcție de numărul de locuitori din fiecare țară

*Inclusiv CAVI (interviuri video asistate de calculator) în Cipru, Danemarca, Finlanda, Malta și Suedia.

CUPRINS

- 01** **Perspectivile pentru viitor**
- 02** **Modalități de abordare a provocărilor globale**
- 03** **Calitatea vieții**
- 04** **Prioritățile cetățenilor**
- 05** **Atitudini față de Uniunea Europeană și Parlamentul European**

01

Perspectivetele pentru viitor



Starea emoțională

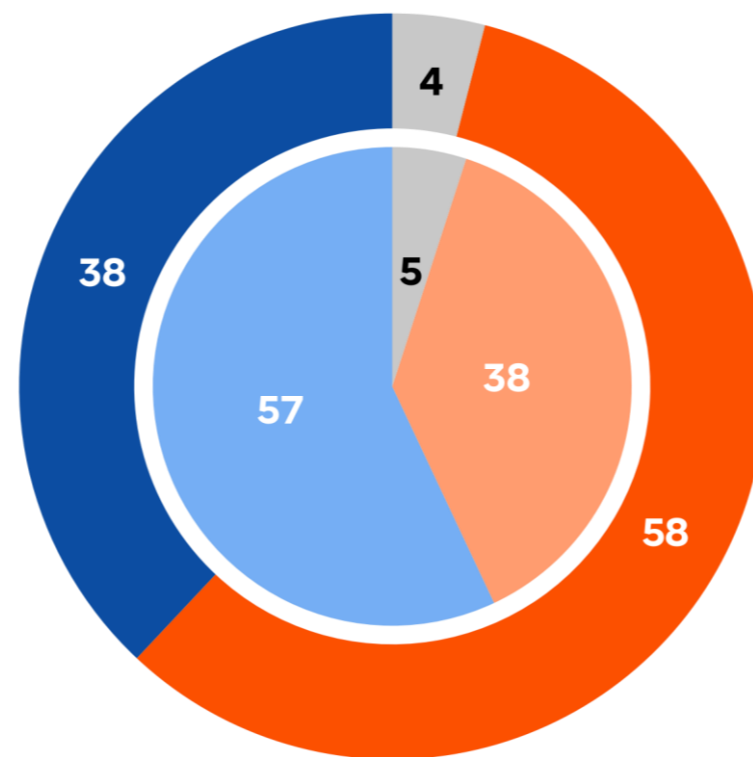
QA6ab. Ce sentimente descriu cel mai bine starea dvs. emoțională actuală? În primul rând? Și apoi? (MAXIM 4 RĂSPUNSURI) (%)



Perspectivile pentru viitorul lumii

QA12.4. Ați spune despre dvs. că sunteți foarte optimist(ă), mai degrabă optimist(ă), mai degrabă pesimist(ă) sau foarte pesimist(ă) în privința viitorului...? – Lumii (%)

-  Cerc exterior
-  Cerc interior



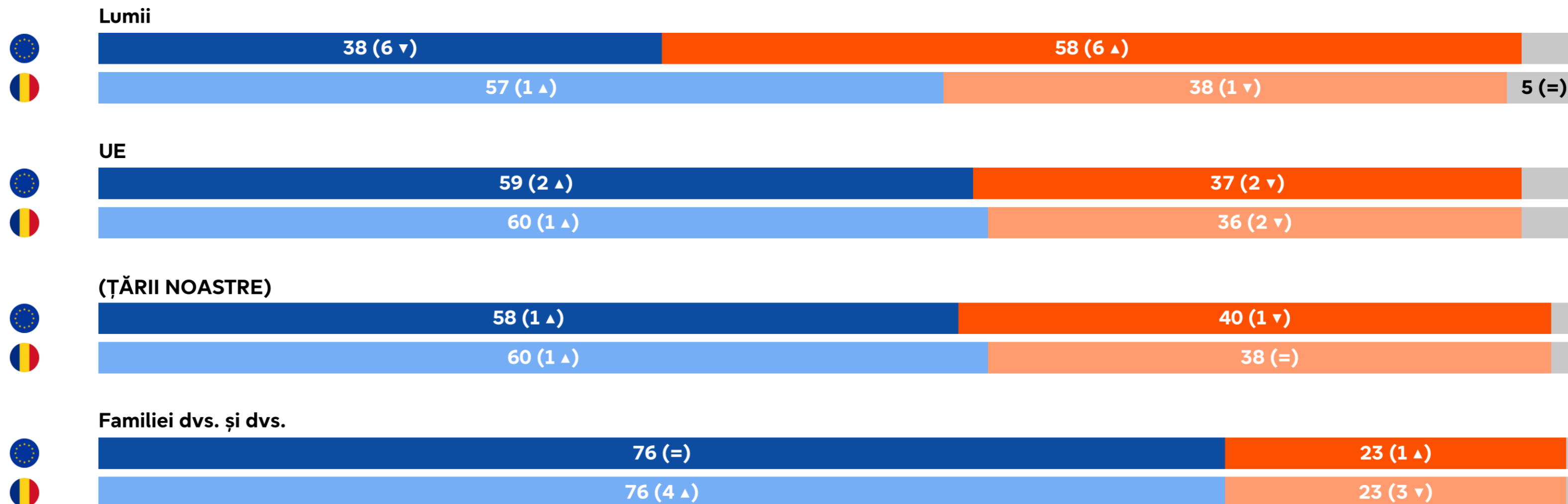
- Total 'Optimist(ă)'
- Total 'Pesimist(ă)'
- Nu știu

	UE27	RO
Total 'Optimist(ă)'	38 6 ▼	57 1 ▲
Total 'Pesimist(ă)'	58 6 ▲	38 1 ▼
Nu știu	4 =	5 =

▲▼ (apr./mai 2026 – nov. 2025)

Perspectivile pentru viitor

QA12. Ați spune despre dvs. că sunteți foarte optimist(ă), mai degrabă optimist(ă), mai degrabă pesimist(ă) sau foarte pesimist(ă) în privința viitorului...? (%)



▲▼ (apr./mai 2026 - nov. 2025)

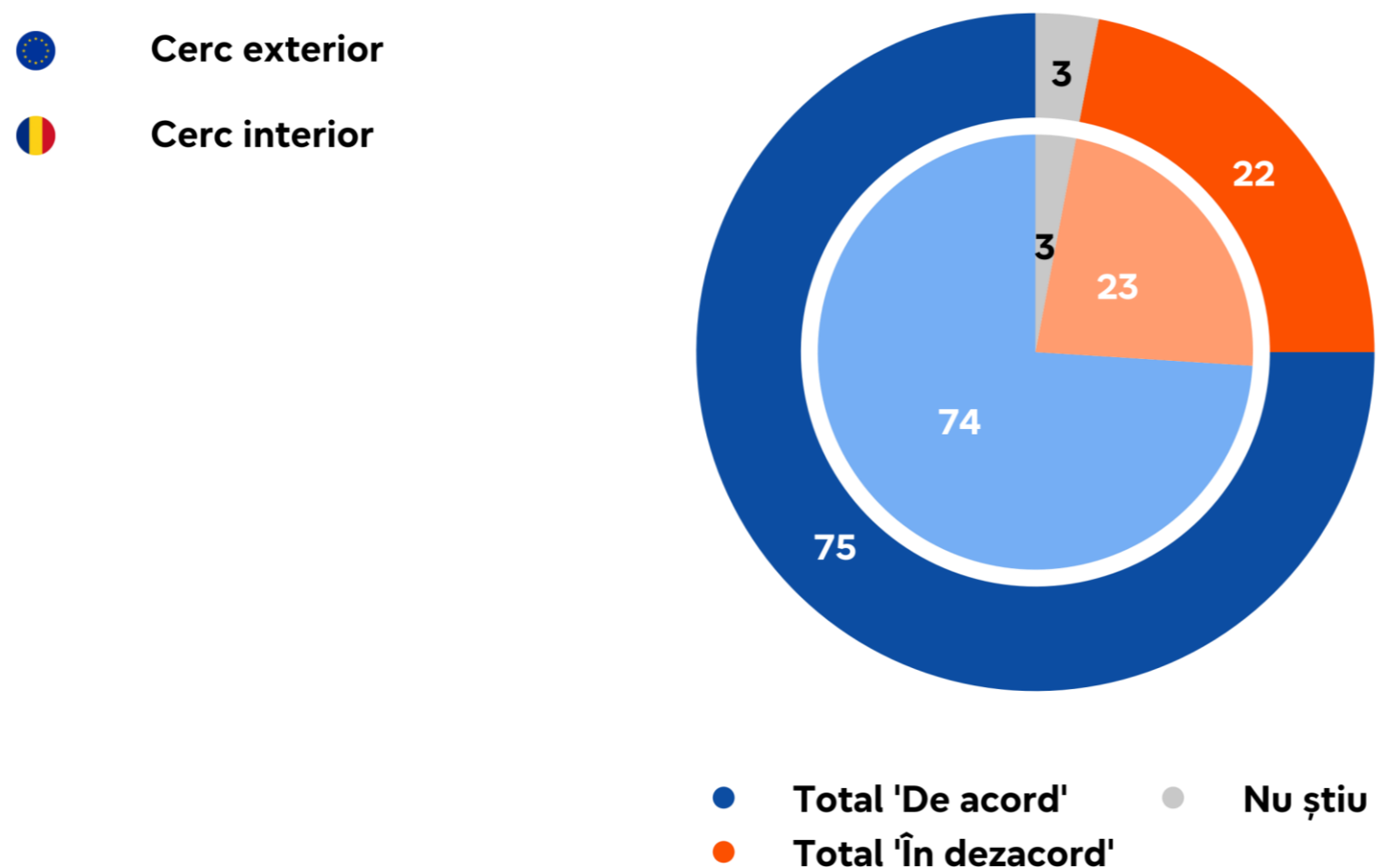
■ Total 'Optimist(ă)' ■ Total 'Pesimist(ă)' ■ Nu știu

02

Modalități de abordare a provocărilor globale

Uniunea Europeană ca loc al stabilității

QASD. Vă rog să îmi spuneți dacă sunteți total de acord, tindeți să fiți de acord, tindeți să fiți în dezacord sau sunteți total în dezacord cu următoarea afirmație: - Uniunea Europeană este un loc de stabilitate într-o lume cu probleme (%)

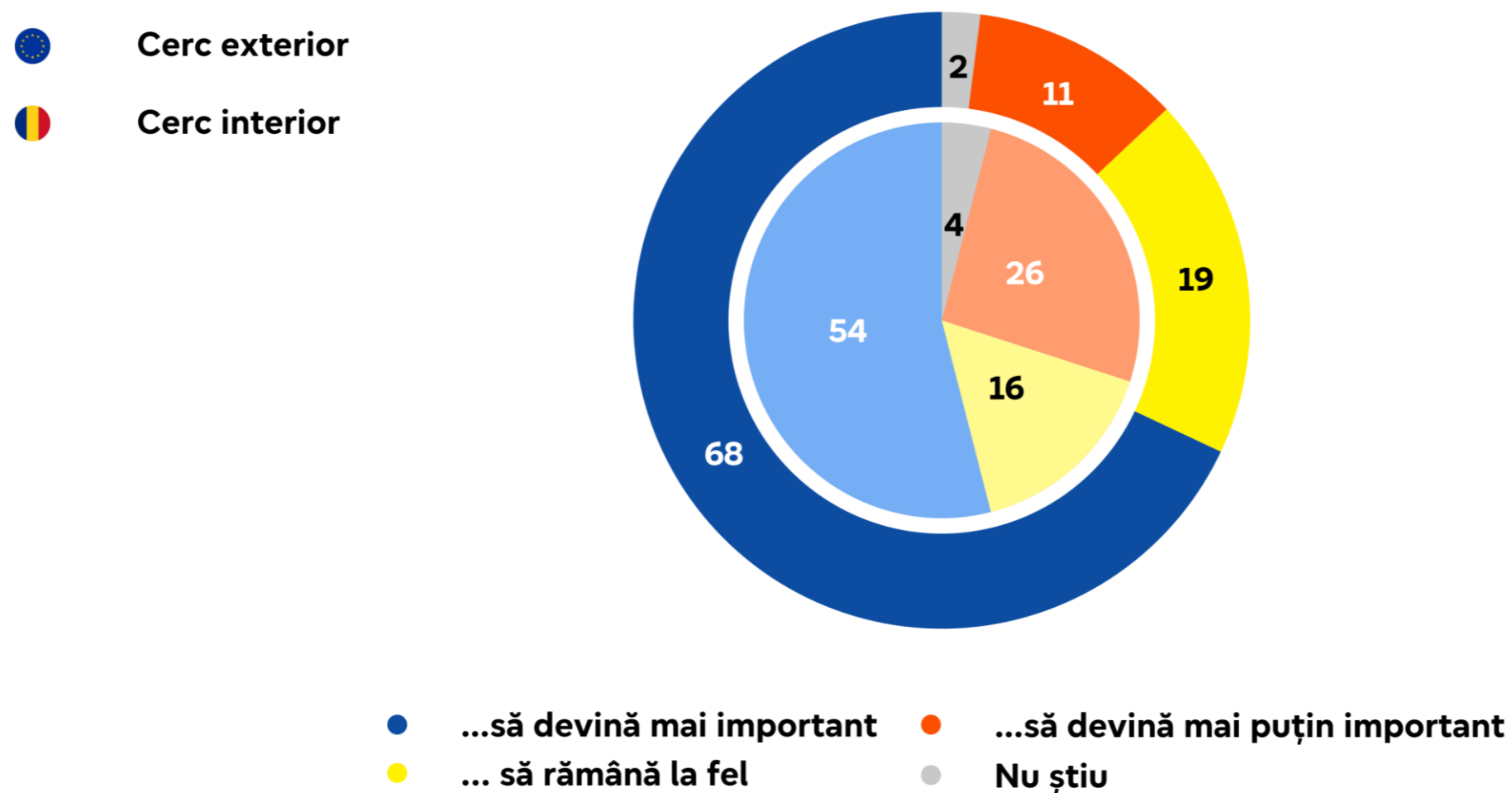


	UE27	RO
Total 'De acord'	75 8 ▲	74 5 ▲
Total 'În dezacord'	22 8 ▼	23 4 ▼
Nu știu	3 =	3 1 ▼

▲▼ (apr./mai 2026 - oct./nov. 2025)

Rolul UE în protejarea cetățenilor UE

QA9. Ați spune că: – În viitor, rolul Uniunii Europene de a proteja cetățenii europeni împotriva crizelor globale și a riscurilor la adresa securității ar trebui... (%)

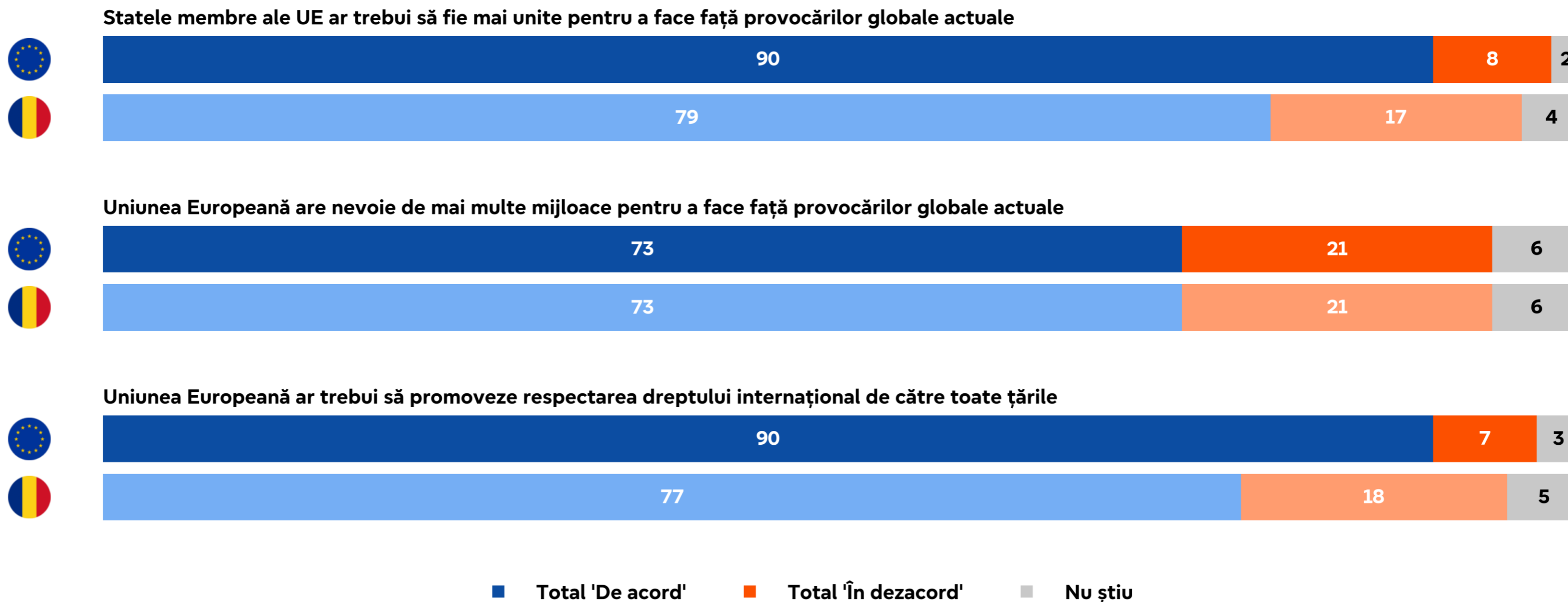


	UE27		RO	
...să devină mai important	68	2 ▲	54	7 ▲
... să rămână la fel	19	3 ▼	16	6 ▼
...să devină mai puțin important	11	1 ▲	26	1 ▼
Nu știu	2	=	4	=

▲▼ (apr./mai 2026 – nov. 2025)


Abordarea provocărilor globale

QA10. În ce măsură sunteți sau nu de acord cu fiecare dintre următoarele afirmații? (%)



Domenii de interes pentru UE în vederea consolidării poziției sale în lume

QA11ab. Gândindu-vă la viitor, pe care dintre următoarele aspecte ar trebui să se concentreze UE pentru a-și consolida poziția în lume? În primul rând? Mai sunt și altele? (MAX. 3 RĂSPUNSURI) (%)



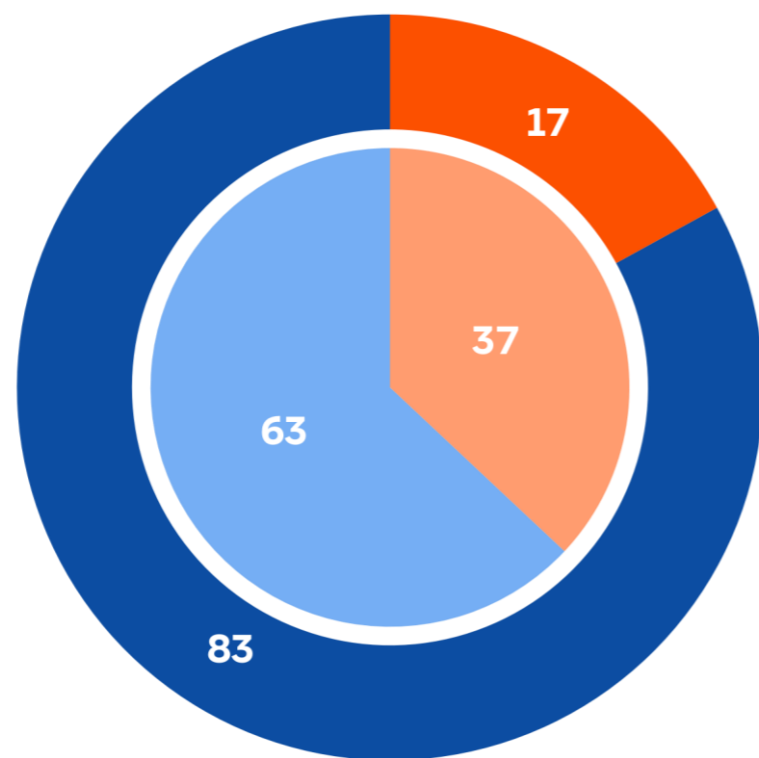
03

Calitatea vieții

Satisfacția în privința calității vieții

D70b. În ansamblu, sunteți foarte mulțumit(ă), destul de mulțumit(ă), nu prea mulțumit(ă) sau deloc mulțumit(ă) de calitatea vieții dvs.? (%)


-  Cerc exterior
-  Cerc interior



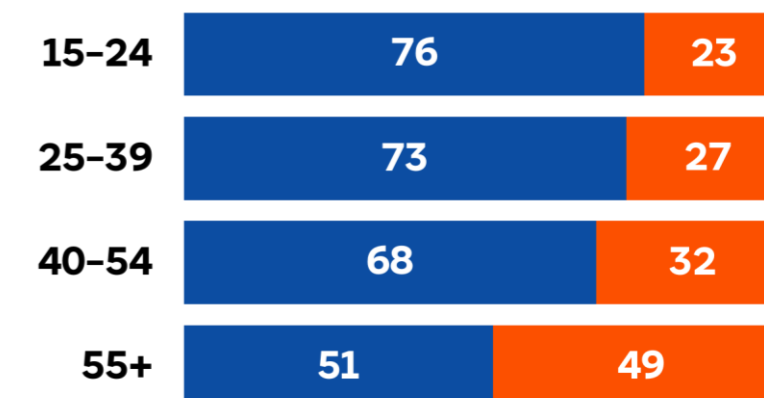
- Total 'Mulțumit(ă)'
- Total 'Nemulțumit(ă)'
- Nu știu

 Analiză socio-demografică detaliată

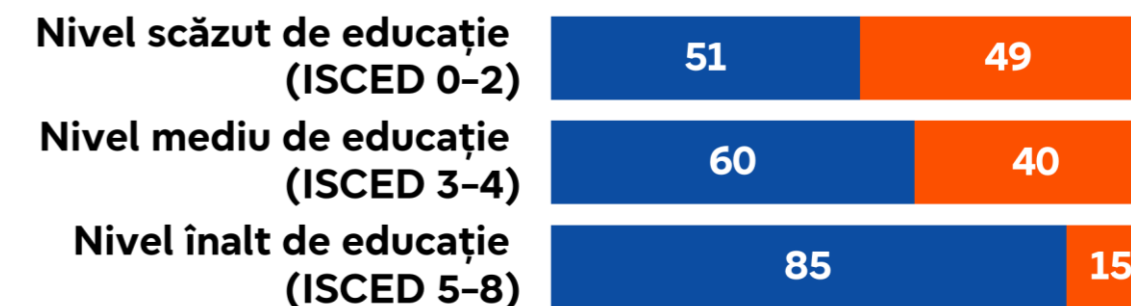
Gen



Vârstă



Nivel de educație

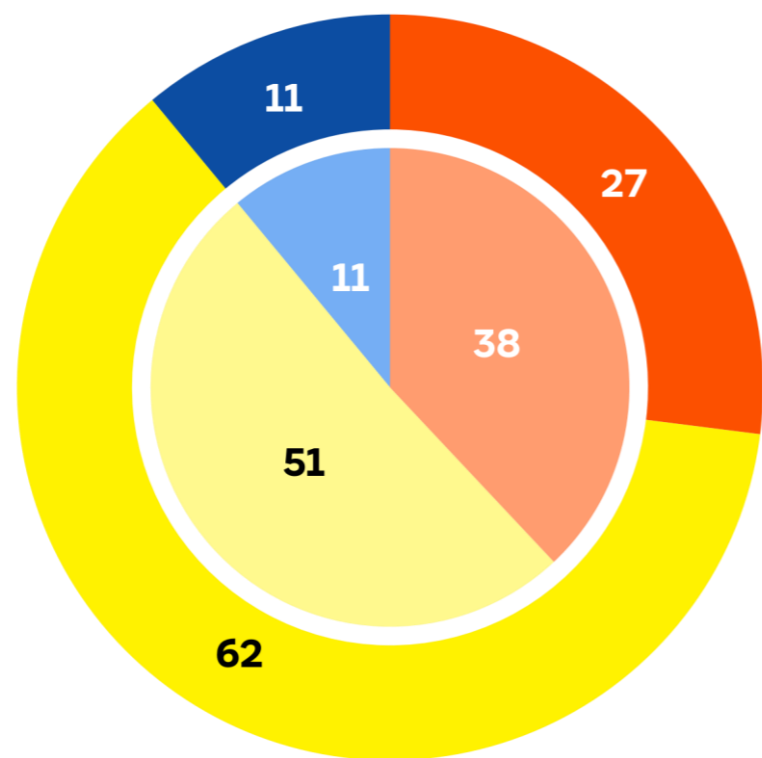


ISCED: Clasificarea Internațională Standard a Educației

Evoluția calității vieții

QA16. Care afirmație se apropie cel mai mult de punctul dvs. de vedere? În ultimele 12 luni, calitatea vieții dvs. (ca buget sau confort)... (%)

- Cerc exterior
- Cerc interior



- S-a îmbunătățit
- A rămas la fel
- S-a înrăutățit
- Nu știu

	UE27		RO	
S-a îmbunătățit	11	1 ▼	11	4 ▲
A rămas la fel	62	2 ▼	51	10 ▼
S-a înrăutățit	27	3 ▲	38	6 ▲
Nu știu	0	=	0	=

▲▼ (apr./mai 2026 - oct./nov. 2025)

Analiză socio-demografică detaliată

Gen

Bărbați	12	51	37
Femei	10	51	39

Vârstă

15-24	19	53	28
25-39	19	49	32
40-54	7	64	29
55+	7	42	51

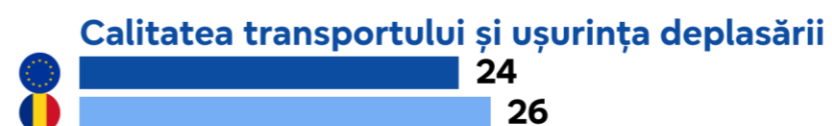
Nivel de educație

Nivel scăzut de educație (ISCED 0-2)	10	37	53
Nivel mediu de educație (ISCED 3-4)	10	52	38
Nivel înalt de educație (ISCED 5-8)	17	57	26

ISCED: Clasificarea Internațională Standard a Educației

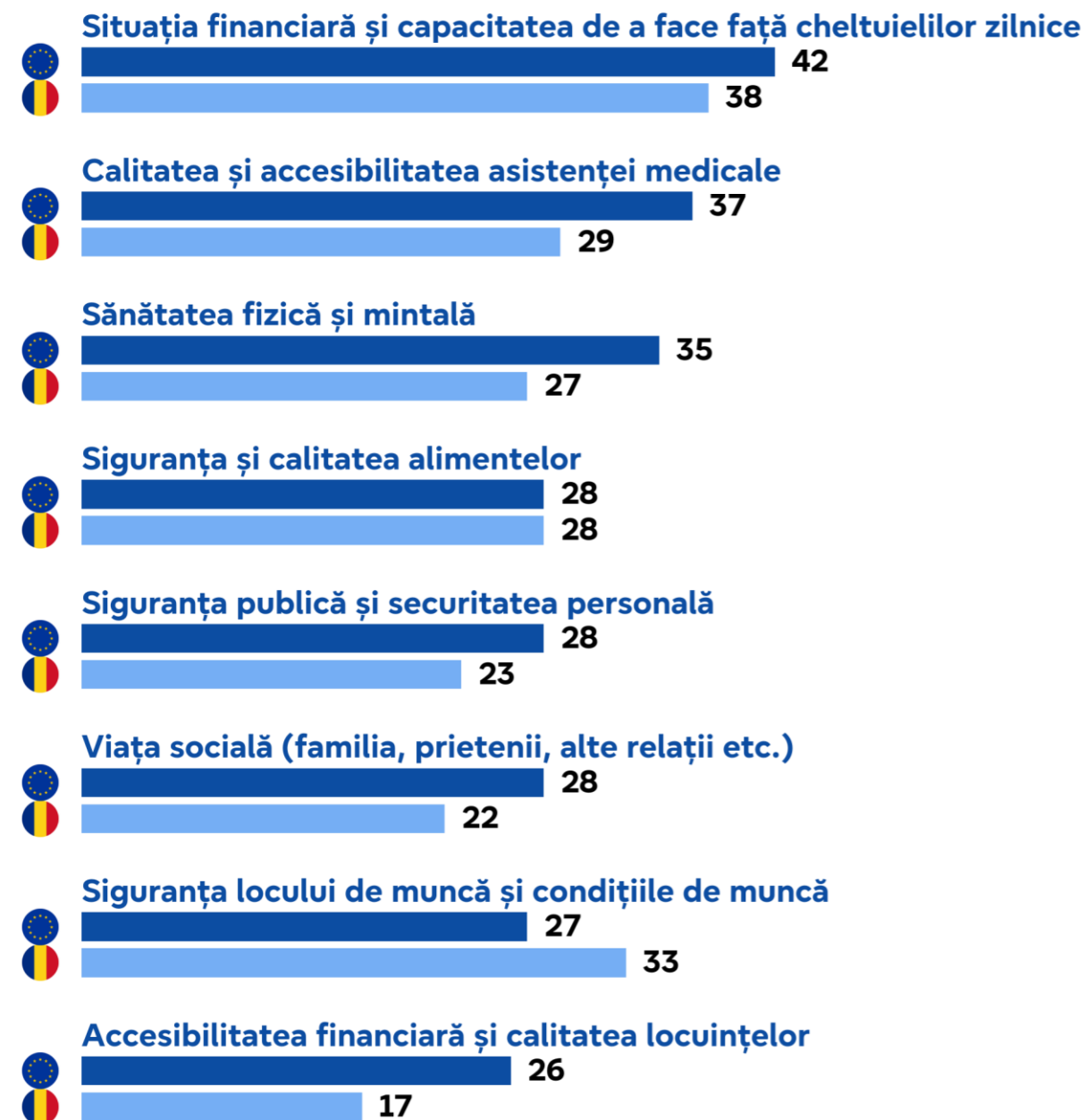
Componentele calității vieții

QA13. Oamenii pot avea opinii diferite despre „calitatea vieții”. Pentru dvs., care dintre următoarele sunt cele mai importante pentru calitatea vieții? (%)



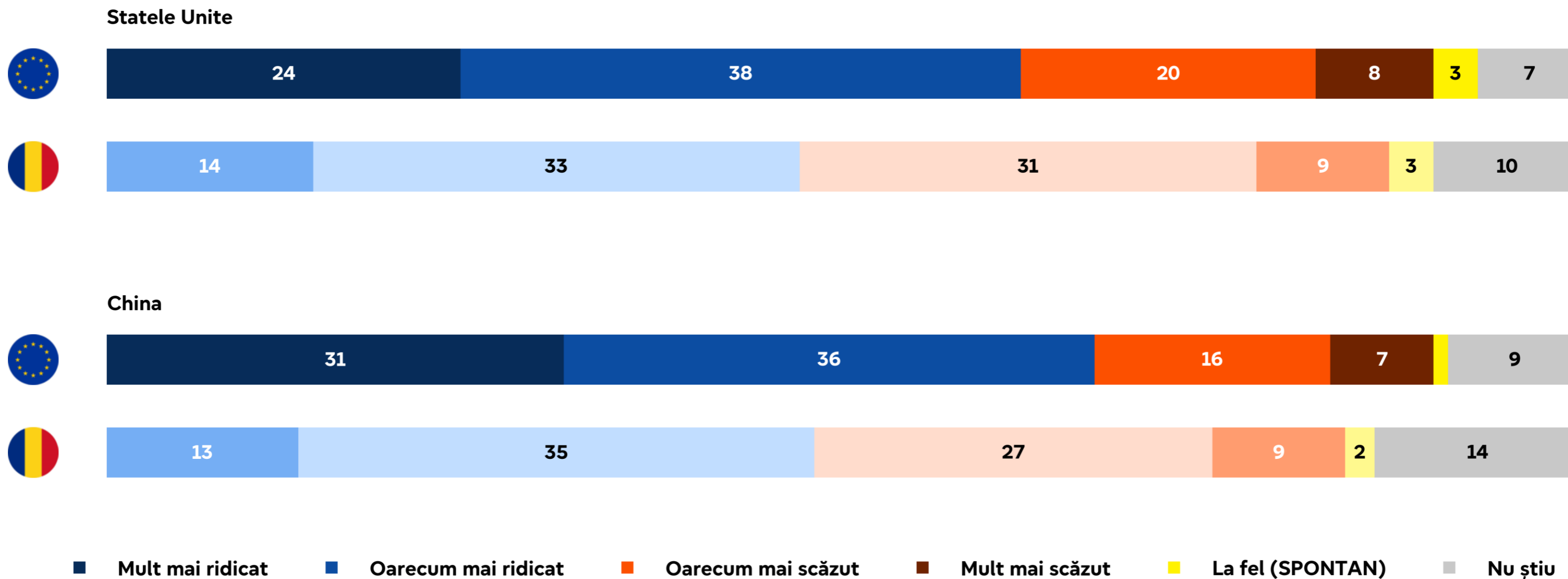
Îmbunătățirea calității vieții

QA14ab. În care dintre următoarele domenii ar putea să vă îmbunătățească cel mai mult schimbările calitatea vieții? În primul rând? Și apoi? (MAX. 5 RĂSPUNSURI) (%)



Calitatea vieții în UE și în alte țări

QA15. În general, ați spune că, în prezent, nivelul calității vieții în UE este mai ridicat sau mai scăzut decât în fiecare dintre aceste țări? (%)

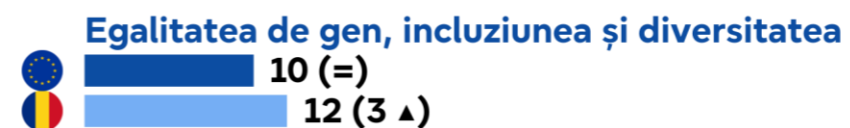
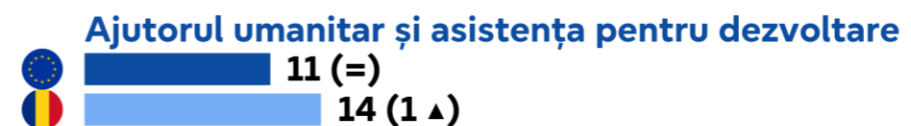
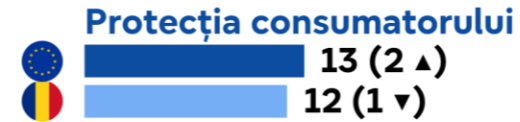
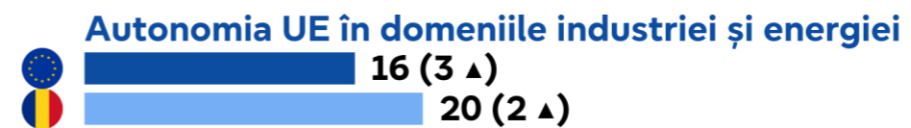
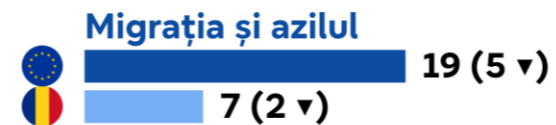



04

Prioritățile cetățenilor

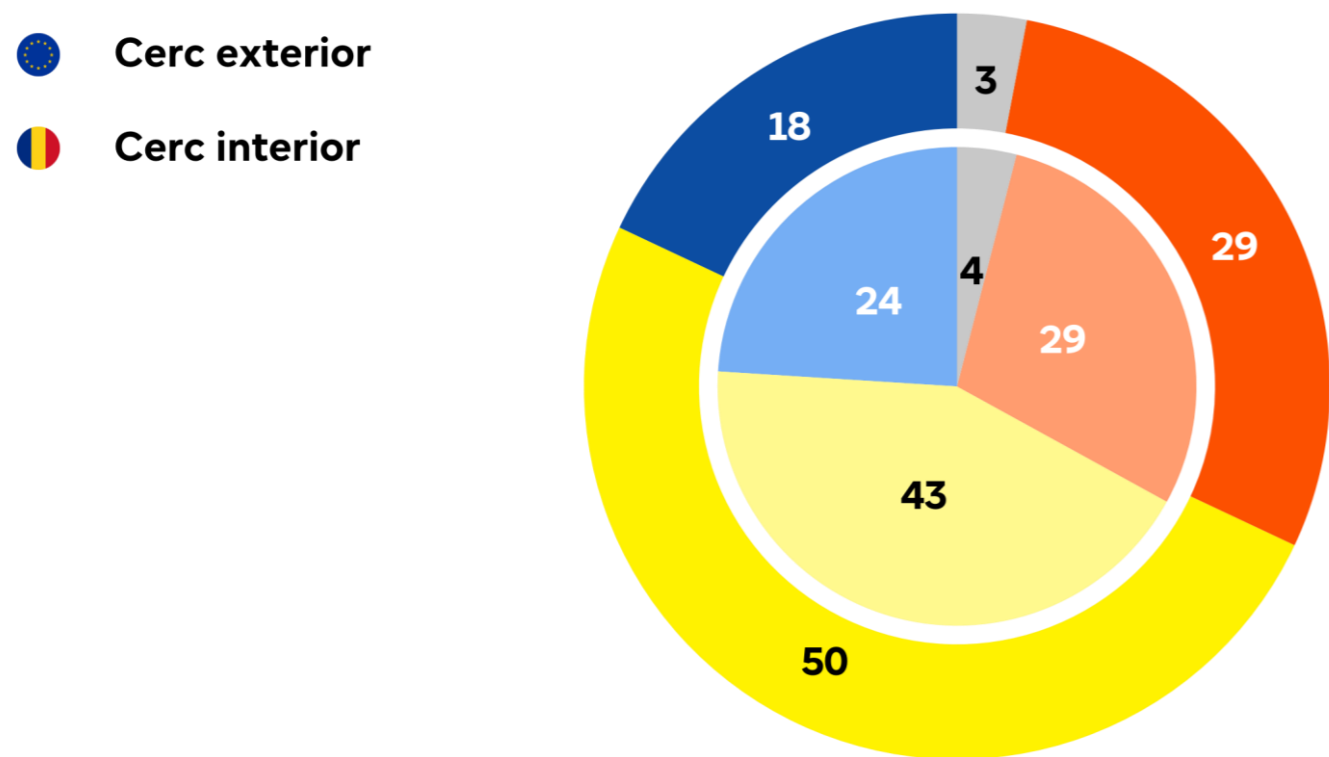
Prioritățile cetățenilor pentru Parlamentul European

QA7ab. Pe care dintre următoarele subiecte ați dori să le vedeți abordate cu prioritate de către Parlamentul European? În primul rând? Mai sunt și altele? (MAX. 4 RĂSPUNSURI) (%)



Evoluția percepută a nivelului de trai

SD27. Când vă gândiți la modul în care va evolua nivelul dvs. de trai în următorii cinci ani, care dintre următoarele afirmații vă descrie cel mai bine așteptările? (%)




- Nivelul dvs. de trai va crește
- Nivelul dvs. de trai va scădea
- Nivelul dvs. de trai nu se va schimba
- Nu știu/Niciun răspuns

	UE27		RO	
Nivelul dvs. de trai va crește	18	2 ▲	24	4 ▲
Nivelul dvs. de trai nu se va schimba	50	4 ▼	43	5 ▼
Nivelul dvs. de trai va scădea	29	1 ▲	29	=
Nu știu/Niciun răspuns	3	1 ▲	4	1 ▲


▲▼ (apr./mai 2026 - nov. 2025)

🇷🇴 Analiză socio-demografică detaliată

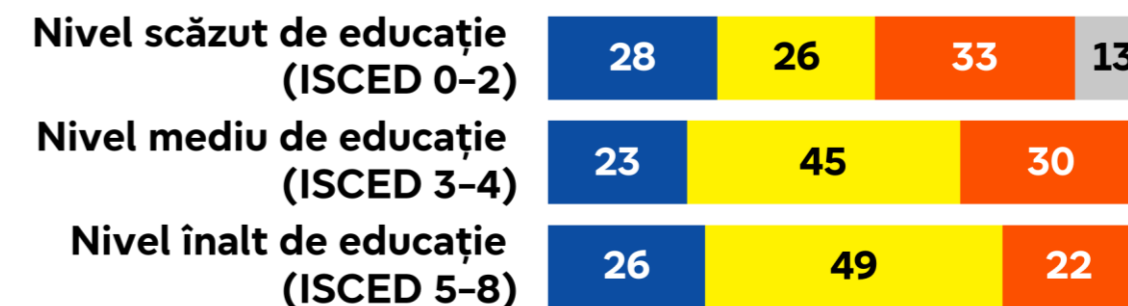
Gen



Vârstă



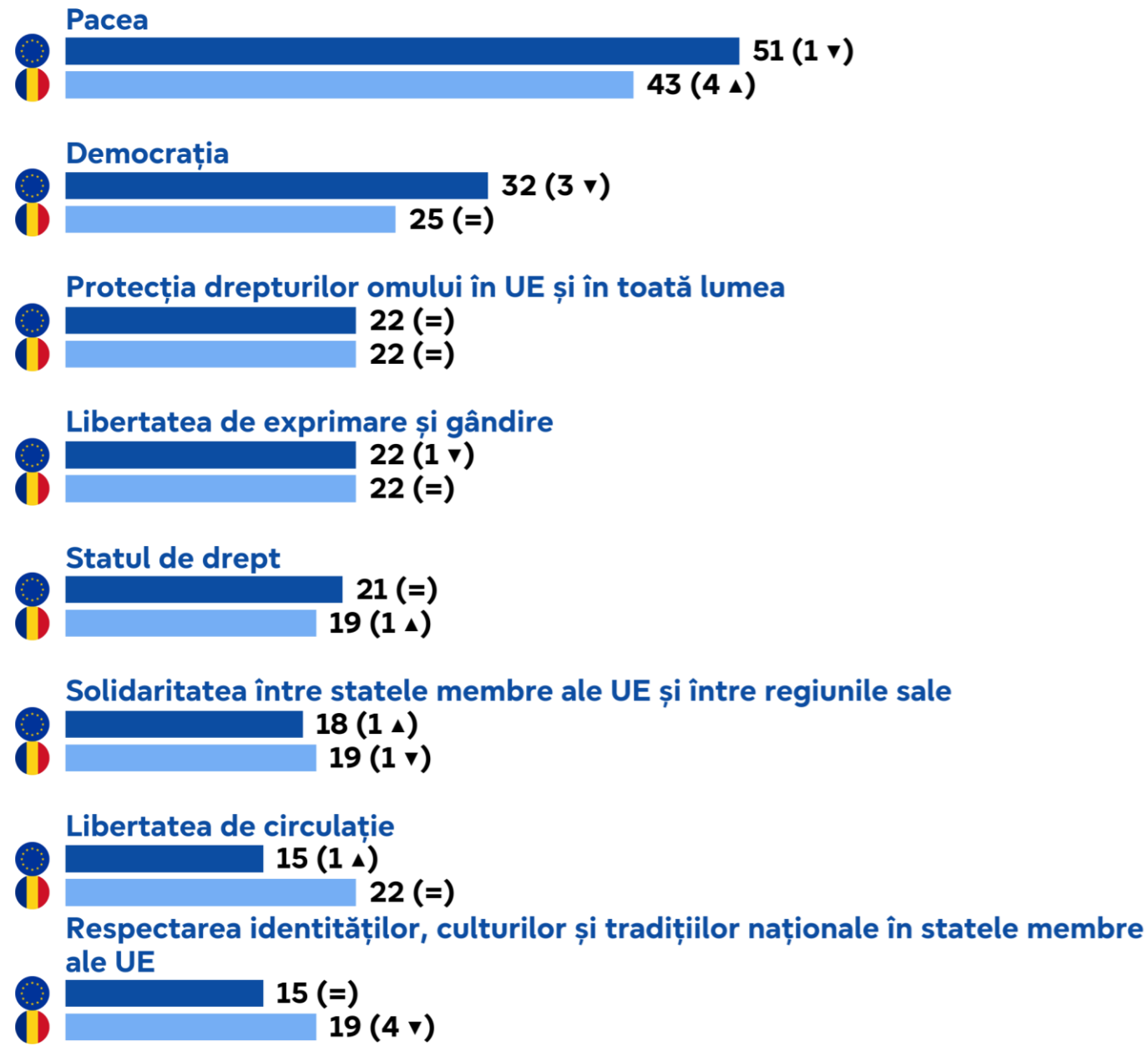
Nivel de educație



ISCED: Clasificarea Internațională Standard a Educației

Valorile pe care Parlamentul European ar trebui să le apere în mod prioritar

QA8ab. În opinia dvs, pe care dintre următoarele valori ar trebui să le apere în mod prioritar Parlamentul European? În primul rând? Mai sunt și altele? (MAX. 3 RĂSPUNSURI) (%)



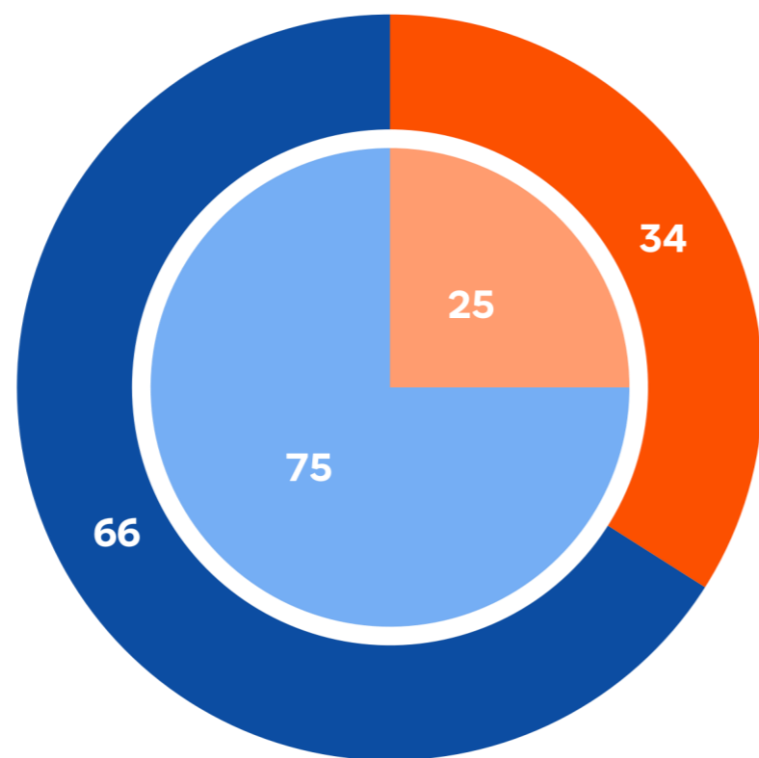
05

Atitudini față de Uniunea Europeană și de Parlamentul European

Conștientizare privind Parlamentul European

QA1. Ați citit de curând în presă, ați văzut pe internet sau ați vizionat la televizor ori ați auzit la radio ceva despre Parlamentul European? (%)

Cerc exterior
 Cerc interior




● Da ● Nu știu
● Nu

	UE27	RO
Da	66 2 ▲	75 10 ▲
Nu	34 2 ▼	25 10 ▼
Nu știu	0 =	0 =


▲▼ (apr./mai 2026 - sept./oct. 2023)

Analiză socio-demografică detaliată

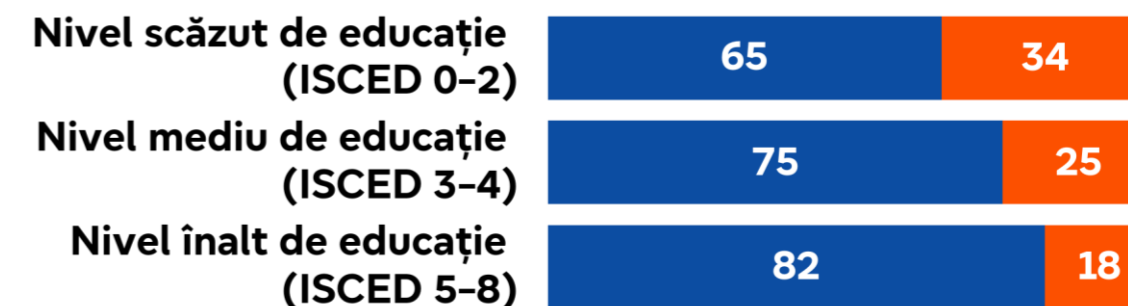
Gen



Vârstă



Nivel de educație

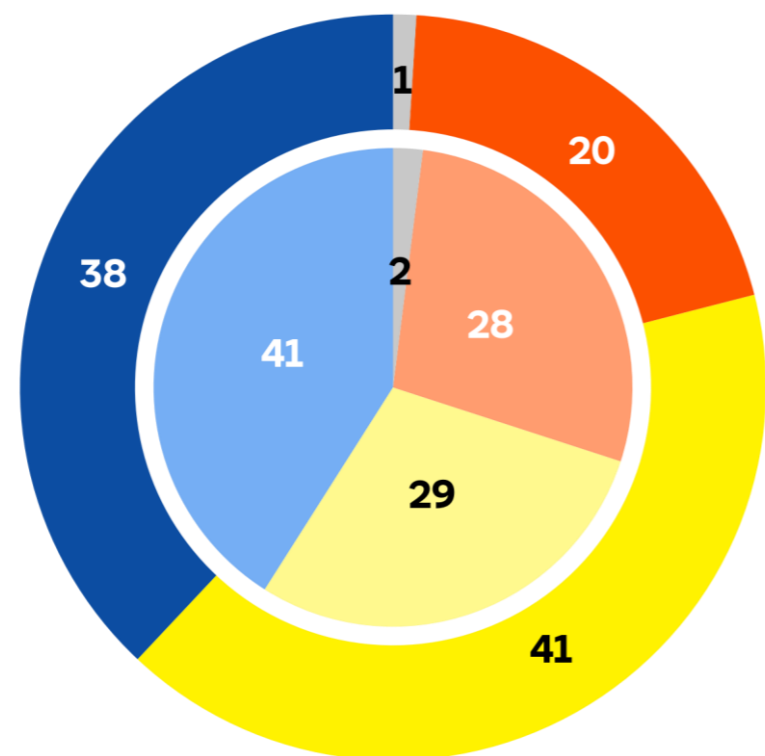


ISCED: Clasificarea Internațională Standard a Educației

Imaginea Parlamentului European

QA2. În general, Parlamentul European vă sugerează o imagine foarte pozitivă, destul de pozitivă, neutră, destul de negativă ori foarte negativă? (%)

- Cerc exterior
- Cerc interior




- Total 'Pozitivă'
- Neutră
- Total 'Negativă'
- Nu știu

	UE27		RO	
Total 'Pozitivă'	38	=	41	1 ▼
Neutră	41	=	29	=
Total 'Negativă'	20	=	28	1 ▲
Nu știu	1	=	2	=


▲▼ (apr./mai 2026 - nov. 2025)

Analiză socio-demografică detaliată

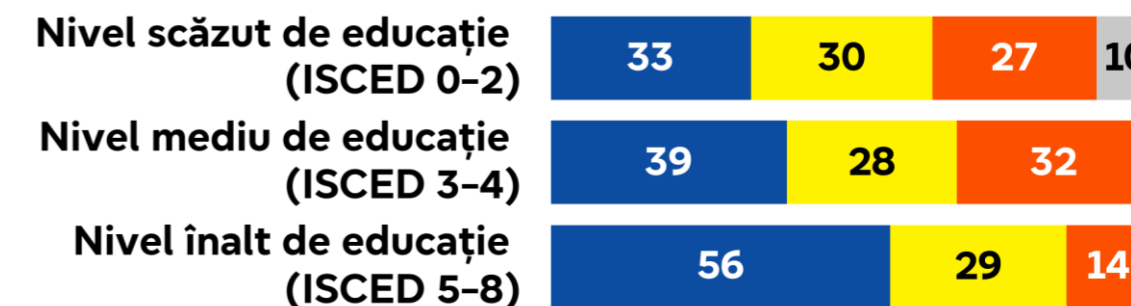
Gen



Vârstă



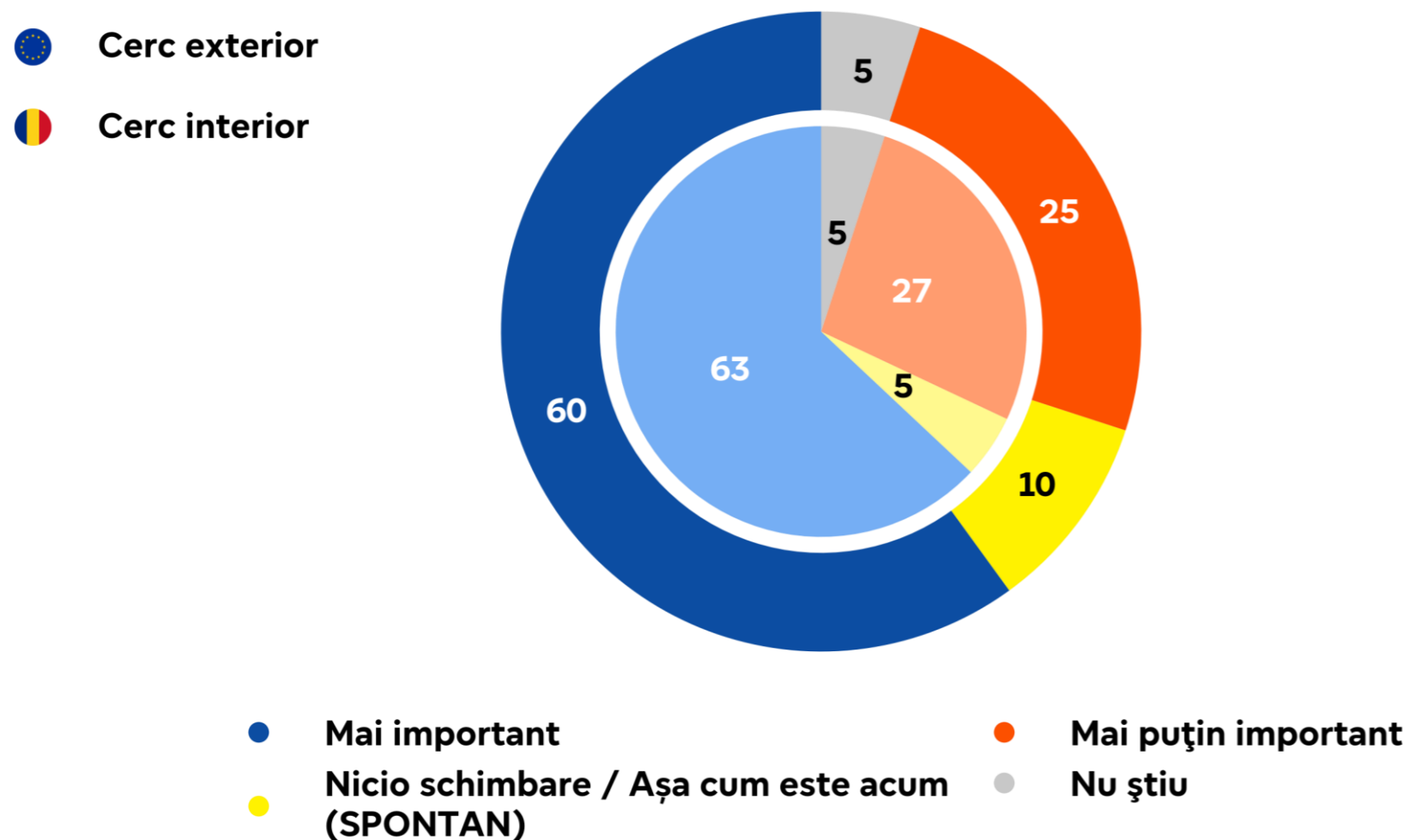
Nivel de educație



ISCED: Clasificarea Internațională Standard a Educației

Rolul Parlamentului European

QA3. Dvs. personal v-ar plăcea să vedeți că Parlamentul European joacă un rol mai important sau mai puțin important? (%)




	UE27		RO	
Mai important	60	1 ▲	63	4 ▲
Nicio schimbare / Așa cum este acum (SPONTAN)	10	=	5	1 ▼
Mai puțin important	25	1 ▼	27	3 ▼
Nu știu	5	=	5	=

▲▼ (apr./mai 2026 - nov. 2025)

Analiză socio-demografică detaliată

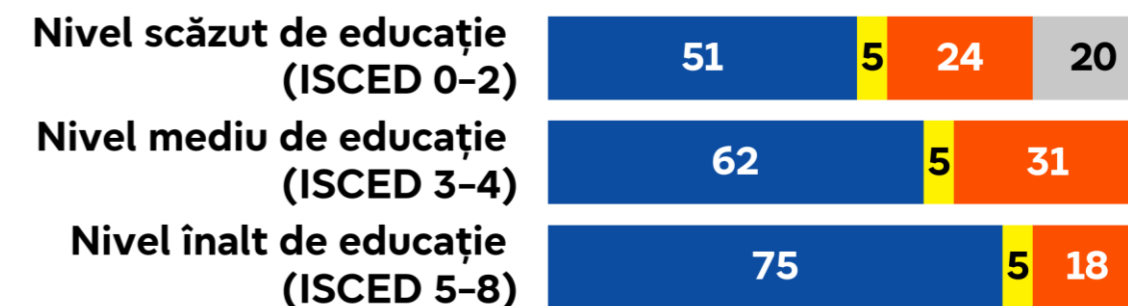
Gen



Vârstă



Nivel de educație

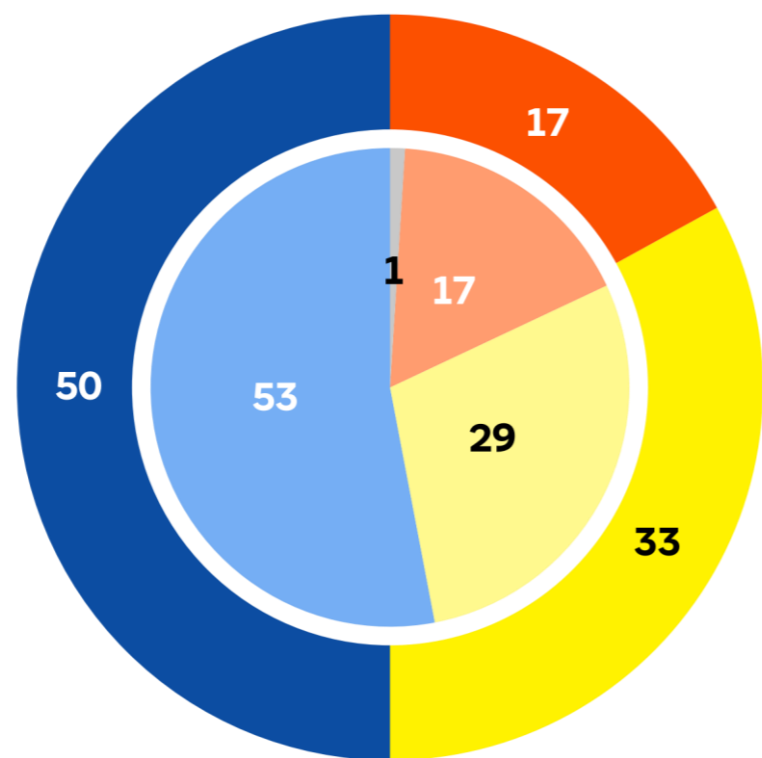


ISCED: Clasificarea Internațională Standard a Educației

Imaginea UE

D78. În general, imaginea pe care o aveți despre Uniunea Europeană este foarte pozitivă, destul de pozitivă, neutră, destul de negativă sau foarte negativă? (%)

- Cerc exterior
- Cerc interior



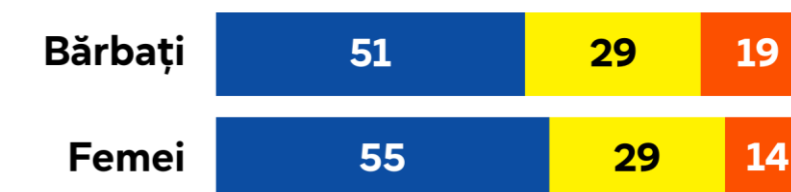
- Total 'Pozitivă'
- Neutră
- Total 'Negativă'
- Nu știu

	UE27		RO	
Total 'Pozitivă'	50	1 ▲	53	4 ▲
Neutră	33	1 ▼	29	5 ▼
Total 'Negativă'	17	=	17	1 ▲
Nu știu	0	=	1	=


▲▼ (apr./mai 2026 - nov. 2025)

Analiză socio-demografică detaliată

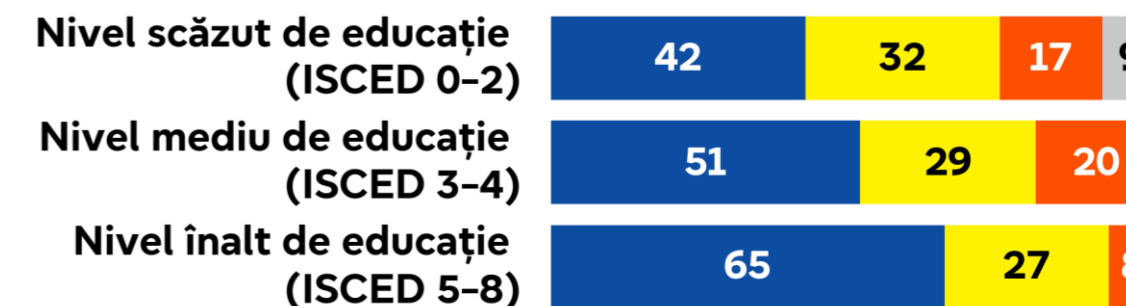
Gen



Vârstă



Nivel de educație

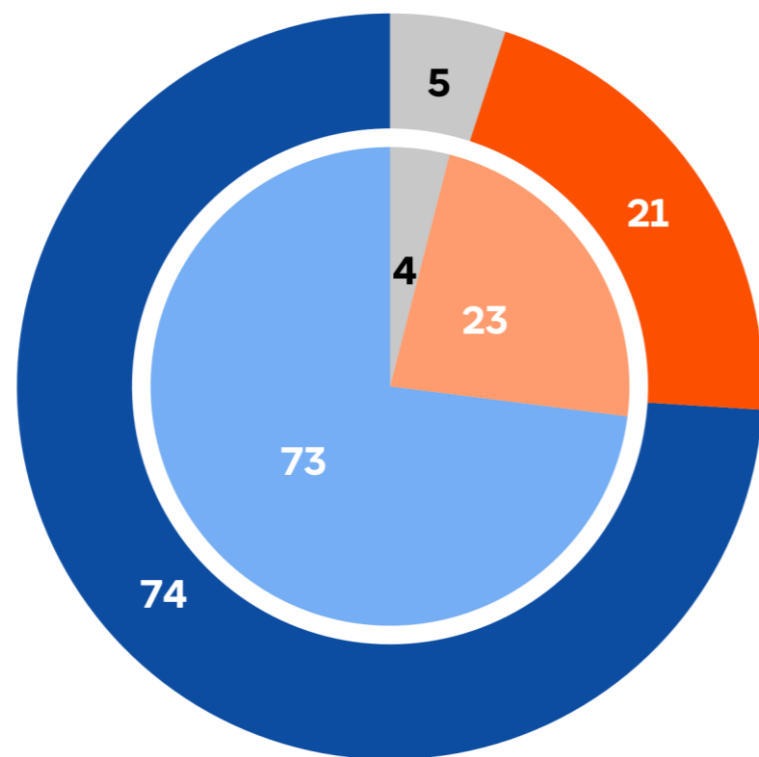


ISCED: Clasificarea Internațională Standard a Educației

Apartenența la UE

QA4. Luând totul în considerare, ați spune că (ȚARA NOASTRĂ) a beneficiat sau nu de faptul că este membră a UE? (%)

- Cerc exterior
- Cerc interior




- A beneficiat
- Nu a beneficiat
- Nu știu

	UE27	RO
A beneficiat	74 1 ▲	73 6 ▲
Nu a beneficiat	21 2 ▼	23 7 ▼
Nu știu	5 1 ▲	4 1 ▲

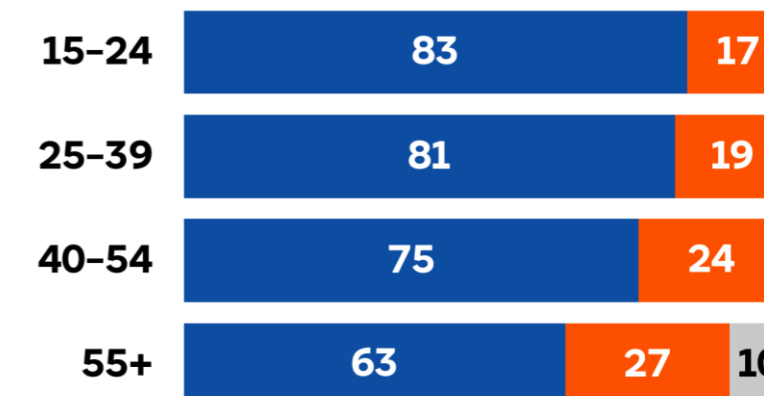
▲▼ (apr./mai 2026 - mai 2025)

Analiză socio-demografică detaliată

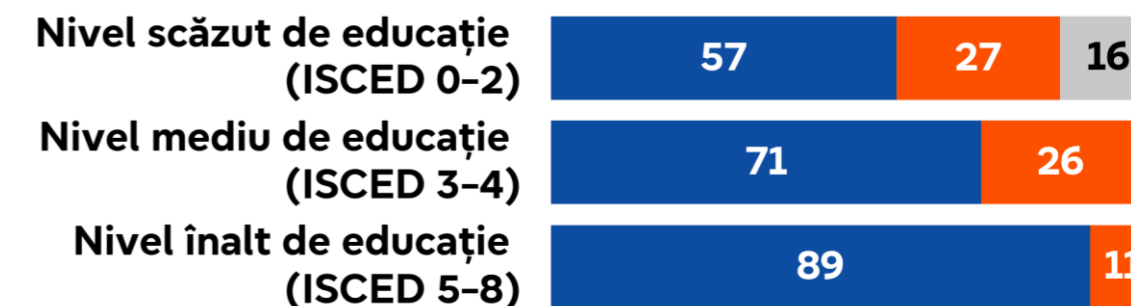
Gen



Vârstă



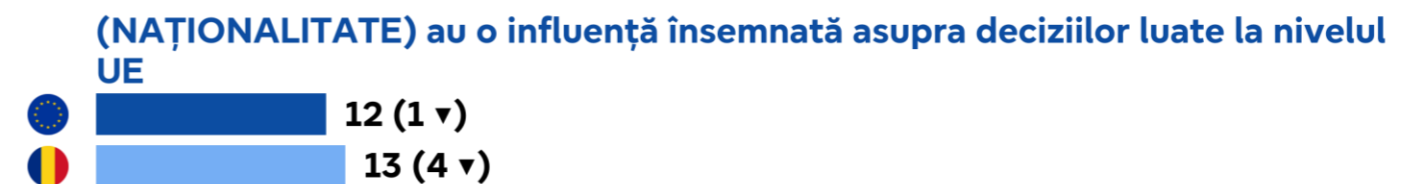
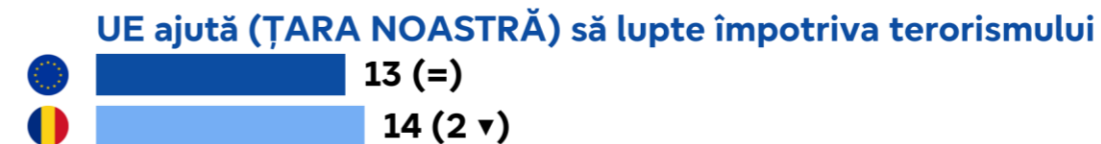
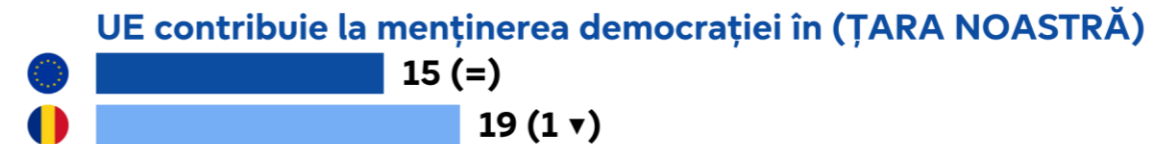
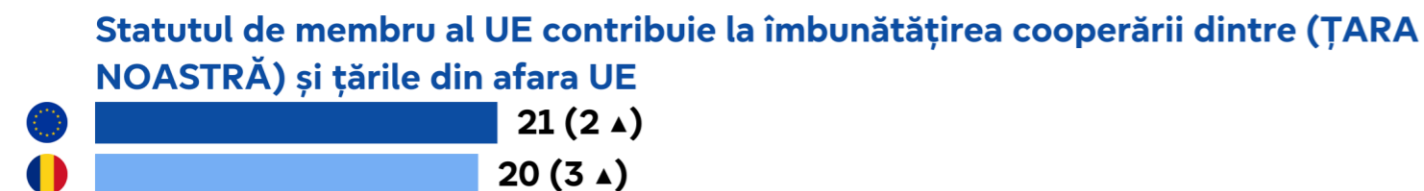
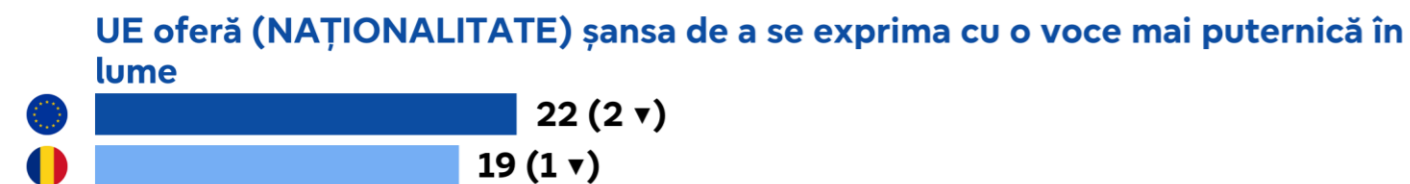
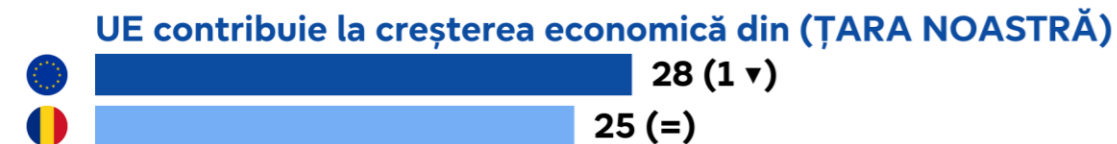
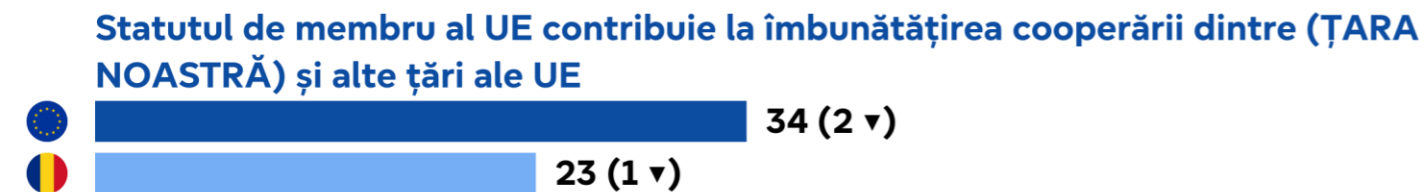
Nivel de educație



ISCED: Clasificarea Internațională Standard a Educației

Beneficiile percepute ale statutului de membru UE

QA5ab. Indiferent dacă credeți că (ȚARA NOASTRĂ) a avut beneficii sau nu de pe urma statutului de membru al UE, care din următoarele sunt motivele principale pentru care oamenii cred că (ȚARA NOASTRĂ) a avut beneficii de pe urma statutului de membru al UE? În primul rând? Și apoi? (MAXIM 3 RĂSPUNSURI) (%)



Unitatea Eurobarometru și sondaje

Direcția pentru activități de informare și implicare

Direcția Generală Comunicare

DGCOMM-EBSU@europarl.europa.eu

[Eurobarometru | UE](#) [Eurobarometru | În serviciul dumneavoastră](#)

Sondaj realizat de Verian la solicitarea Parlamentului European, Direcția Generală Comunicare.
Acest document nu reprezintă punctul de vedere al Parlamentului European.
Interpretările și opiniile din acesta aparțin exclusiv autorilor.